

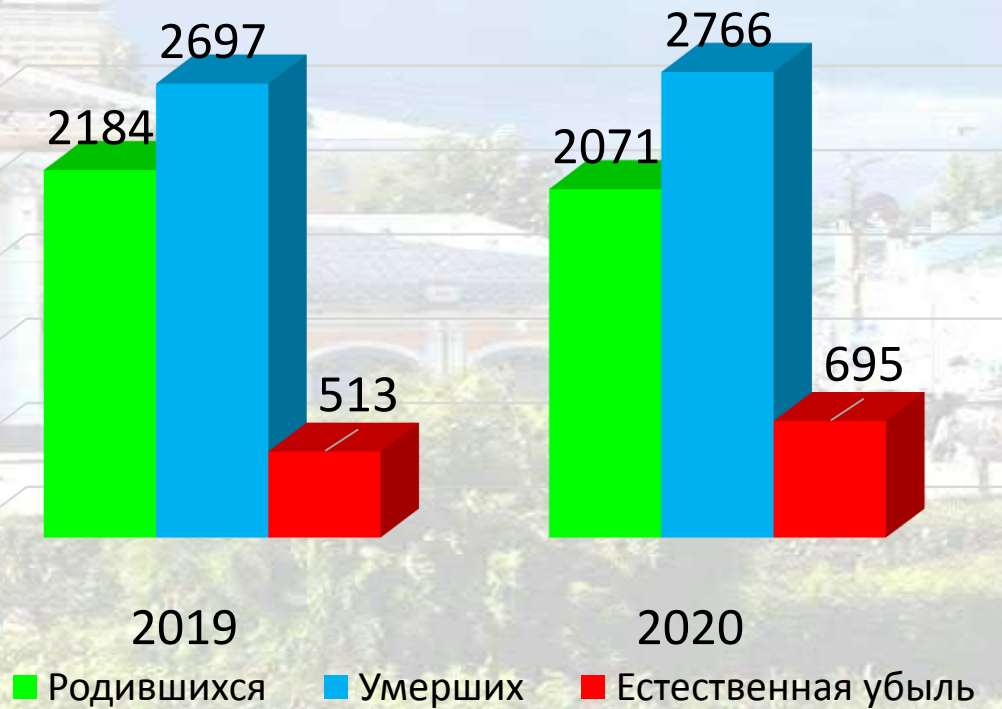
**МОНИТОРИНГ
СОЦИАЛЬНО-ЭКОНОМИЧЕСКОГО РАЗВИТИЯ
ГОРОДА КОСТРОМЫ
ЗА 9 МЕСЯЦЕВ 2020 ГОДА
ЗА 9 МЕСЯЦЕВ 2020 ГОДА**



ДЕМОГРАФИЯ НАСЕЛЕНИЯ ГОРОДА КОСТРОМЫ

Население г. Костромы на 1 октября 2020 года составило 278,0 тыс. чел., что на 1357 чел. больше, чем на 1 октября 2019 года. Повышение численности населения на 0,5 % обусловлено значительным миграционным приростом, составившим 1766 чел. Миграционный прирост возрос на 61,7%. Рождаемость упала на 5,2%, смертность увеличилась на 2,6%. За 9 месяцев 2020 года было заключено 1128 браков, зарегистрировано 834 развода.

Динамика населения за 9 месяцев, чел.



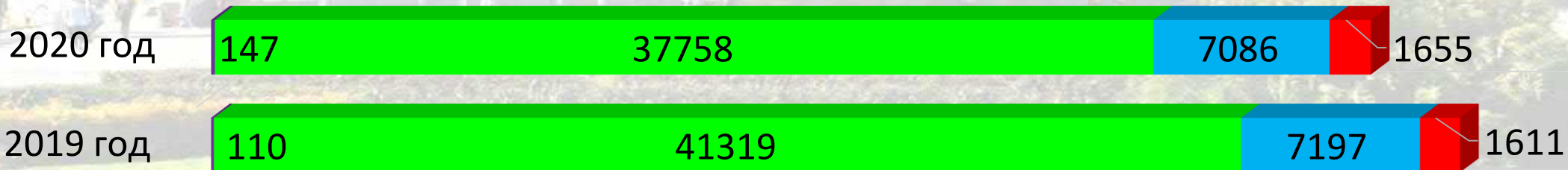
ПРОМЫШЛЕННОСТЬ ГОРОДА КОСТРОМЫ

За январь-сентябрь 2020 года по крупным и средним предприятиям объем отгруженных товаров собственного производства, выполненных работ и услуг составил 46646 млн. руб., что ниже показателя аналогичного периода 2019 года на 7,1%. В общем объеме отгрузки на долю обрабатывающей промышленности приходится 80,9%, (в 2019 году – 82,3%), производства электроэнергии – 15,2% (в 2019 году – 14,3%), водоснабжения – 3,6% (в 2019 году – 3,2%), добычи полезных ископаемых – 0,3% (в 2019 году – 0,2%). Относительно 2019 года в структуре промышленного производства доля обрабатывающей промышленности снизилась на 1,4% при росте удельного веса прочих видов промышленной деятельности.



Объем отгруженных товаров, выполненных работ и услуг крупными и средними предприятиями за 9 месяцев, млн. руб.

■ Добыча полезных ископаемых ■ Обрабатывающие производства ■ Производство электроэнергии ■ Водоснабжение



ИНВЕСТИЦИОННАЯ И СТРОИТЕЛЬНАЯ ДЕЯТЕЛЬНОСТЬ ГОРОДА КОСТРОМЫ

За 9 месяцев 2020 года крупными и средними предприятиями инвестировано в основной капитал 5164,7 млн. руб. (индекс физического объема – 98,8%), осуществлено строительных работ на 736,9 млн. руб. (индекс физического объема – 187,9%), введено в действие 144,4 тыс. кв. м. жилых домов, в том числе 204 дома на 2100 квартир. За январь-сентябрь 2019 года было построено 162 дома на 1309 квартир.

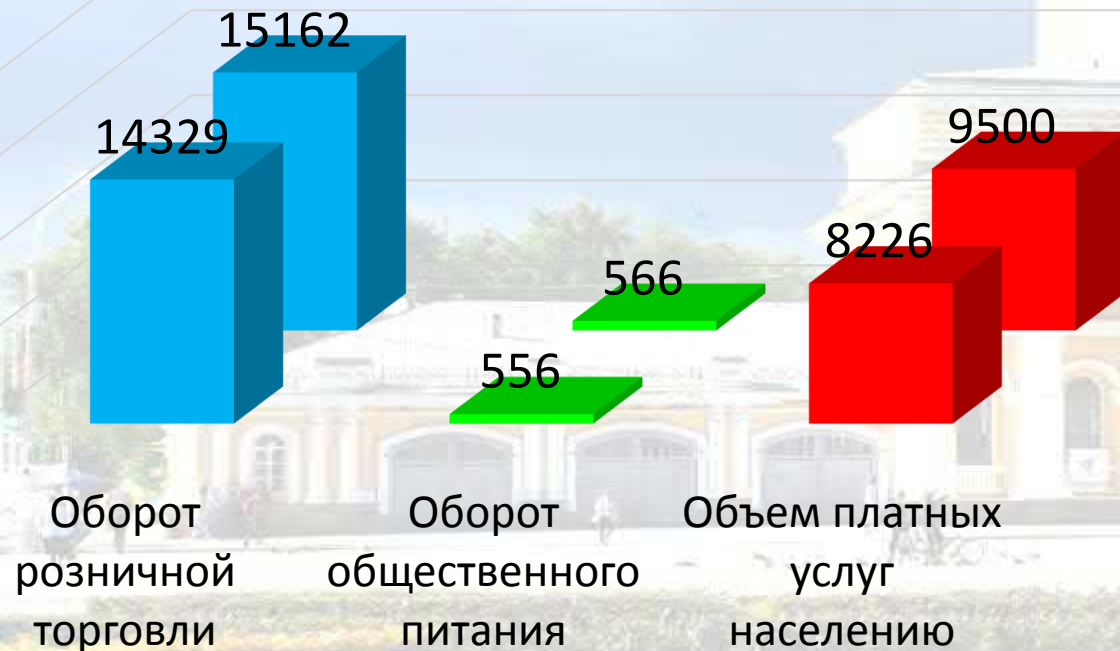


Темпы роста показателей за 9 месяцев 2020 года по сравнению с аналогичным периодом 2019 года, процентов



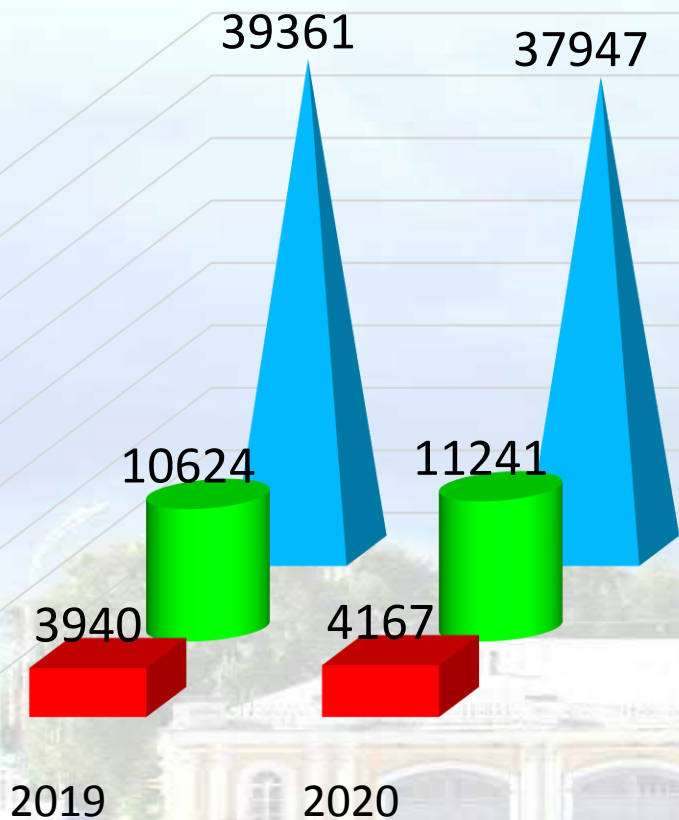
ПОТРЕБИТЕЛЬСКИЙ РЫНОК ГОРОДА КОСТРОМЫ

Динамика показателей крупных и средних предприятий за 9 месяцев, млн. руб.



2020 За 9 месяцев 2019 года по сравнению с аналогичным периодом 2018 года в крупных и средних организациях темпы роста оборота розничной торговли составили 5,8%, индекс физического объема – 98,9%. Оборот общественного питания увеличился на 1,4% при снижении индекса физического объема до 72,7%. Объем платных услуг населению повысился на 15,5%. Индекс потребительских цен относительно декабря 2019 года вырос на 3%.

Динамика показателей уровня жизни населения на конец 3 квартала, руб.



- Стоимость минимального набора продуктов питания
- Прожиточный минимум на душу населения
- Среднемесячная заработная плата в крупных и средних организациях

УРОВЕНЬ ЖИЗНИ НАСЕЛЕНИЯ ГОРОДА КОСТРОМЫ

На конец сентября 2020 года в г. Костроме зарегистрировано 8604 безработных, что в 16 раз выше численности безработных в сентябре 2019 года. Уровень безработицы составил 6,4%. На крупных и средних предприятиях занято 66572 работника.

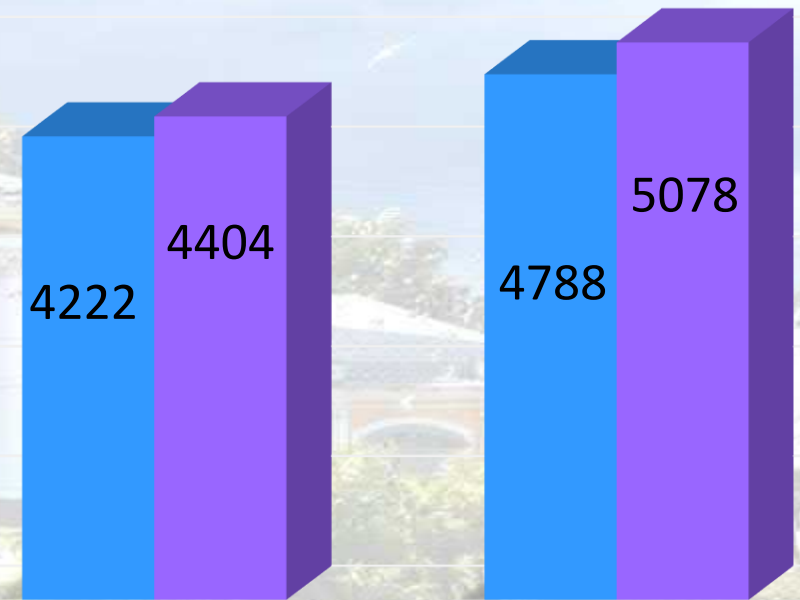


РЕЗУЛЬТАТЫ ФИНАНСОВОЙ ДЕЯТЕЛЬНОСТИ ХОЗЯЙСТВУЮЩИХ СУБЪЕКТОВ ГОРОДА КОСТРОМЫ

Динамика доходов и расходов
бюджета города Костромы
за 9 месяцев, млн. руб.



За 9 месяцев 2020 по сравнению с аналогичным периодом 2019 года доходы бюджета г. Костромы возросли на 13,4%, расходы бюджета города увеличились на 15,3%. Доля убыточных крупных и средних предприятий увеличилась с 23,8% (сентябрь 2019 года) до 29,5% (сентябрь 2020 года). По результатам работы крупных и средних организаций за 9 месяцев 2020 года сальдированным финансовым результатом явилась прибыль в размере 3,37 млрд. руб., что выше уровня 2019 года на 17,4%.



2019 2020

■ Доходы бюджета ■ Расходы бюджета



**Вы ознакомились с показателями
социально-экономического развития города Костромы
за 9 месяцев 2020 года**
39 8 1865166 5050 1018