



**ИНФОРМАЦИОННО-СТАТИСТИЧЕСКИЙ ОБЗОР
РАССМОТРЕННЫХ ОБРАЩЕНИЙ ГРАЖДАН И
ОРГАНИЗАЦИЙ, ПОСТУПИВШИХ В**

Администрация городского округа город Кострома

В II КВАРТАЛЕ 2025 ГОДА

ВСТУПЛЕНИЕ

Предметом настоящего обзора являются абсолютные и относительные показатели количества обращений, а также абсолютные и относительные показатели количества вопросов, содержащихся в обращениях.

В обзоре приводятся данные о количестве обращений по формам, используемым авторами для направления обращения: электронной, письменной и устной.

Термины «количество обращений» и «количество вопросов», содержащихся в обращениях, не идентичны: количество вопросов, содержащихся в обращениях, может быть больше количества обращений.

Вопросы в обращениях классифицированы в соответствии с типовым общероссийским тематическим классификатором.

Вопросы, содержащиеся в обращениях, в соответствии с типовым общероссийским тематическим классификатором обращений граждан, организаций и общественных объединений, распределены по пяти тематическим разделам: «1. Государство, общество, политика»; «2. Социальная сфера» (в том числе вопросы здравоохранения, культуры, образования, науки, социальной защиты населения, спорта); «3. Экономика» (в том числе вопросы промышленности, связи, сельского хозяйства, строительства, транспорта и торговли); «4. Оборона, безопасность, законность»; «5. Жилищно-коммунальная сфера».

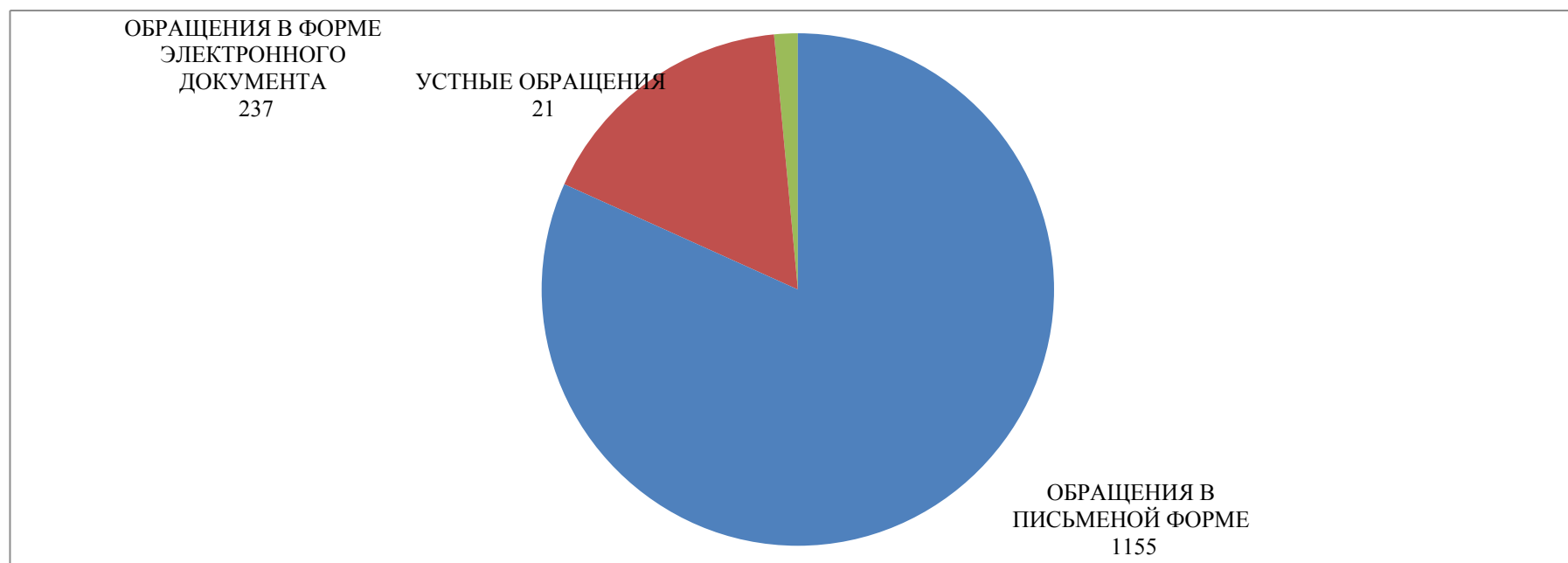
Определяется количество вопросов каждого тематического раздела, содержащихся в обращениях. Определяются доли количества вопросов каждого тематического раздела.

Результаты рассмотрения обращений представлены абсолютными показателями принятых по ним решений.

Приводятся данные о количестве обращений, сроки принятия решений по которым не наступили («находятся на рассмотрении»).

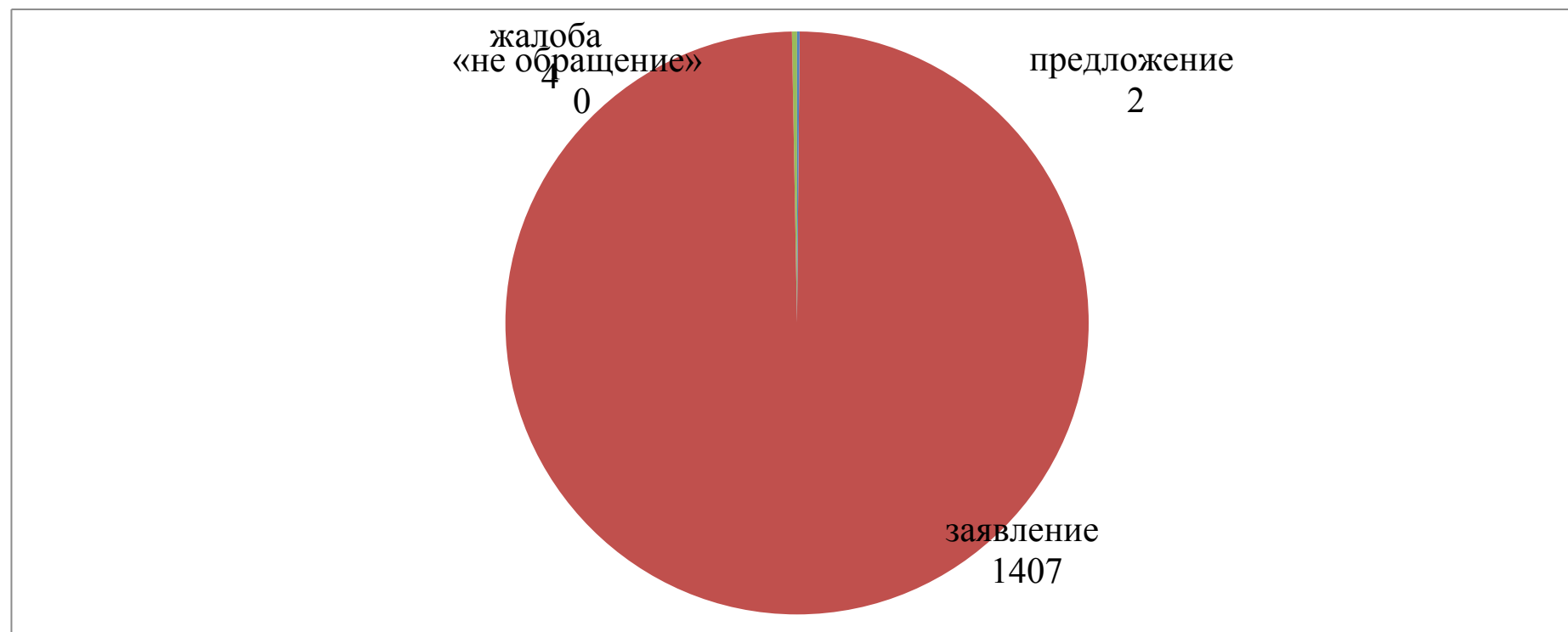
КОЛИЧЕСТВО ПОСТУПИВШИХ ОБРАЩЕНИЙ

ВСЕГО ПОСТУПИЛО ОБРАЩЕНИЙ	1413	
В ТОМ ЧИСЛЕ		
ОБРАЩЕНИЯ В ПИСЬМЕНОЙ ФОРМЕ	1155	82%
ОБРАЩЕНИЯ В ФОРМЕ ЭЛЕКТРОННОГО ДОКУМЕНТА	237	17%
УСТНЫЕ ОБРАЩЕНИЯ (В ТОМ ЧИСЛЕ ПОСТУПИВШИЕ В ХОДЕ ЛИЧНОГО ПРИЕМА)	21	1%



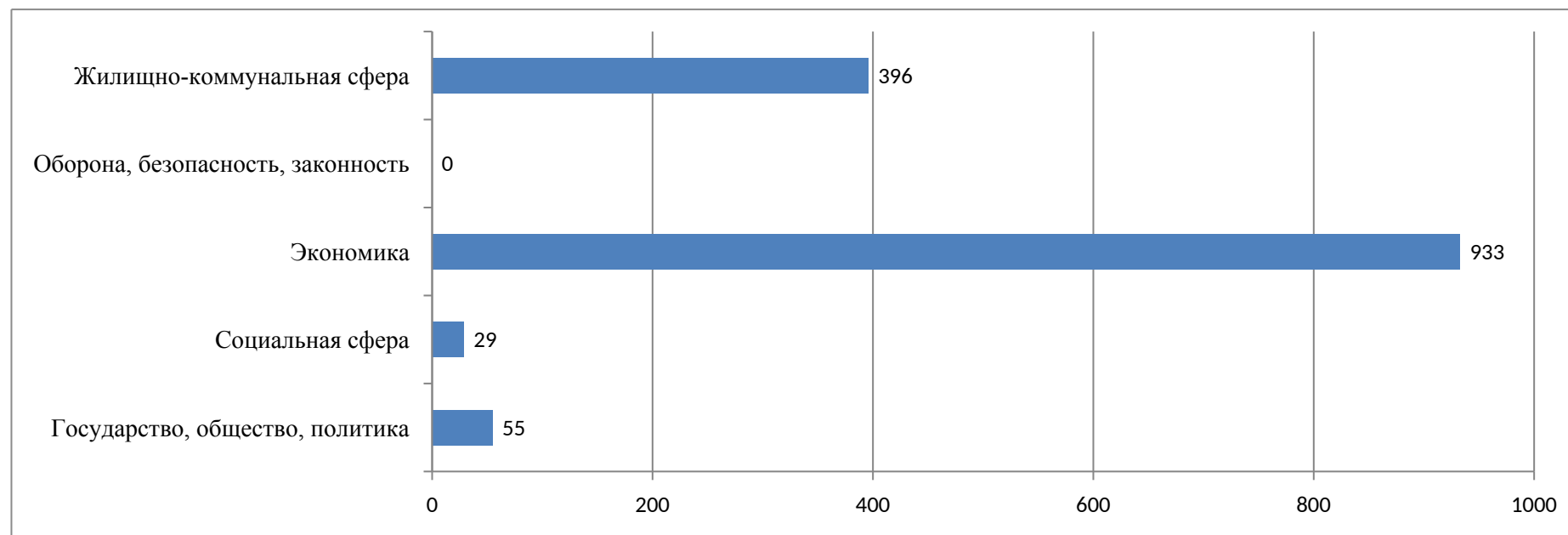
КЛАССИФИКАЦИЯ ОБРАЩЕНИЙ ПО ВИДАМ

предложение	заявление	жалоба	«не обращение»
2	1407	4	0
0,14%	99,58%	0,28%	0,00%



КОЛИЧЕСТВО ВОПРОСОВ В ОБРАЩЕНИЯХ

Раздел общероссийского тематического классификатора	количество вопросов	%
Государство, общество, политика	55	4%
Социальная сфера	29	2%
Экономика	933	66%
Оборона, безопасность, законность	0	0%
Жилищно-коммунальная сфера	396	28%
ИТОГО	1413	100%



ЛИЧНЫЙ ПРИЕМ ГРАЖДАН

проведено приемов граждан	в том числе		принято граждан
	руководителем	уполномоченными лицами	
14	8	6	21

РЕЗУЛЬТАТЫ РАССМОТРЕНИЯ ОБРАЩЕНИЙ В ХОДЕ ЛИЧНЫХ ПРИЕМОВ

дан ответ заявителю	0
разъяснено в ходе приема	1
находится на рассмотрении	7
направлено по компетенции	0
меры приняты	13
поддержано	0
не поддержано	0
рассмотрение продлено	0

РЕЗУЛЬТАТЫ РАССМОТРЕНИЯ ОБРАЩЕНИЙ (поступивших во всех формах)

ПОСТУПИЛО ОБРАЩЕНИЙ	РАССМОТРЕНО							НАХОДЯТСЯ НА РАССМОТРЕНИИ
	ВСЕГО	С НАПРАВЛЕНИЕМ ПО КОМПЕТЕНЦИИ	С НАПРАВЛЕНИЕМ ОТВЕТОВ АВТОРАМ ОБРАЩЕНИЙ					
			ВСЕГО	В ТОМ ЧИСЛЕ				
				ПОДДЕРЖАНО	МЕРЫ ПРИНЯТЫ	РАЗЪЯСНЕНО	НЕ ПОДДЕРЖАНО	
1413	1100	15	1085	17	419	649	0	313